





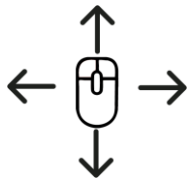
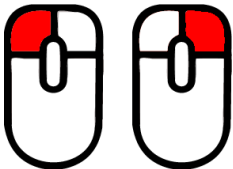
MetaCKS

操作説明書

基本操作

本遊戲是使用者操作鍵盤與滑鼠在虛擬環境中走動，過程中透過關卡介紹中正紀念堂相關故事，最終透過答題關卡回答先前學習的知識。

移動操作: 角色移動、畫面視角轉動

按鍵	說明
	向畫面正前方前進
	向畫面左側移動
	向畫面右側移動
	向畫面正前方前進
	移動滑鼠控制畫面視角轉動
	滑鼠左鍵與右鍵


遊戲階段:故事關卡



圖中標示	說明
①	畫面中出現白底與藍色字體的是故事顯示介面
②	接下來的操作提示，總共分為兩種： 看見“左鍵下一頁”請按下滑鼠左鍵 看見“右鍵下一單元”請按下滑鼠右鍵
③	黃色三角錐為指示路標 用 A, D 鍵 左右移動去對準 移動至黃色三角錐位置並碰觸， 即顯示互動內容。

前進移動時，盡量不要用到滑鼠，3D 視角可能一下改變過大。

遊戲階段: 答題關卡



碰觸銅像大廳銅門前方的黃色三角錐則進入答題關卡。
本遊戲共有兩道答題關卡，每道關卡內有四項題目。

野百合學運的「四大訴求」以下哪些是對的？

解散國民大會


政經改革時間表

召開國是會議

以上皆是

Next

答題方式是使用滑鼠左鍵選擇答案選項，
並選擇右下方的 Next 按鈕進入下一題。



所有答題關卡皆答對則開啟銅門，
並撥放蔣公銅像與希望之樹動畫。
當有選擇的答案是錯誤，則回到起點。